

考える人、作る人、見る人。

# 世田谷アートフリマ

Vol. 15 SETAGAYA ART FLEA MARKET

世田谷アートフリマの情報は、  
公式サイトから。  
<http://artfleama.net>



日時 **4/23(土) 24(日)** AM11:00 ~ PM6:00

会場 **生活工房 (キャロットタワー3F・4F・5F)**

## 世田谷アートフリマ vol.15 のご案内


『世田谷アートフリマ (Art Flea Market=アートの”のみの市”)』とは「もの」を通して「世田谷」に関心を持つきっかけの場です。

遊びにくる人にとっては、自分のお気に入りのを見つける機会になるし、お店を出すひとにとっては、自分の作ったものをみんなに見てもらえる機会になります。そして、今回遊びにきたひとが、次回は自分もお店出してみたい!となるかも知れません。

「あ、これいいね!」と手にとった「もの」から、それを作った「ひと」に関心がわき、つながっていく。同じ街に住む「ひと」とつながることで、今までなんとなく住んでいた街が「わたしの街」になって愛着がわいてくる。

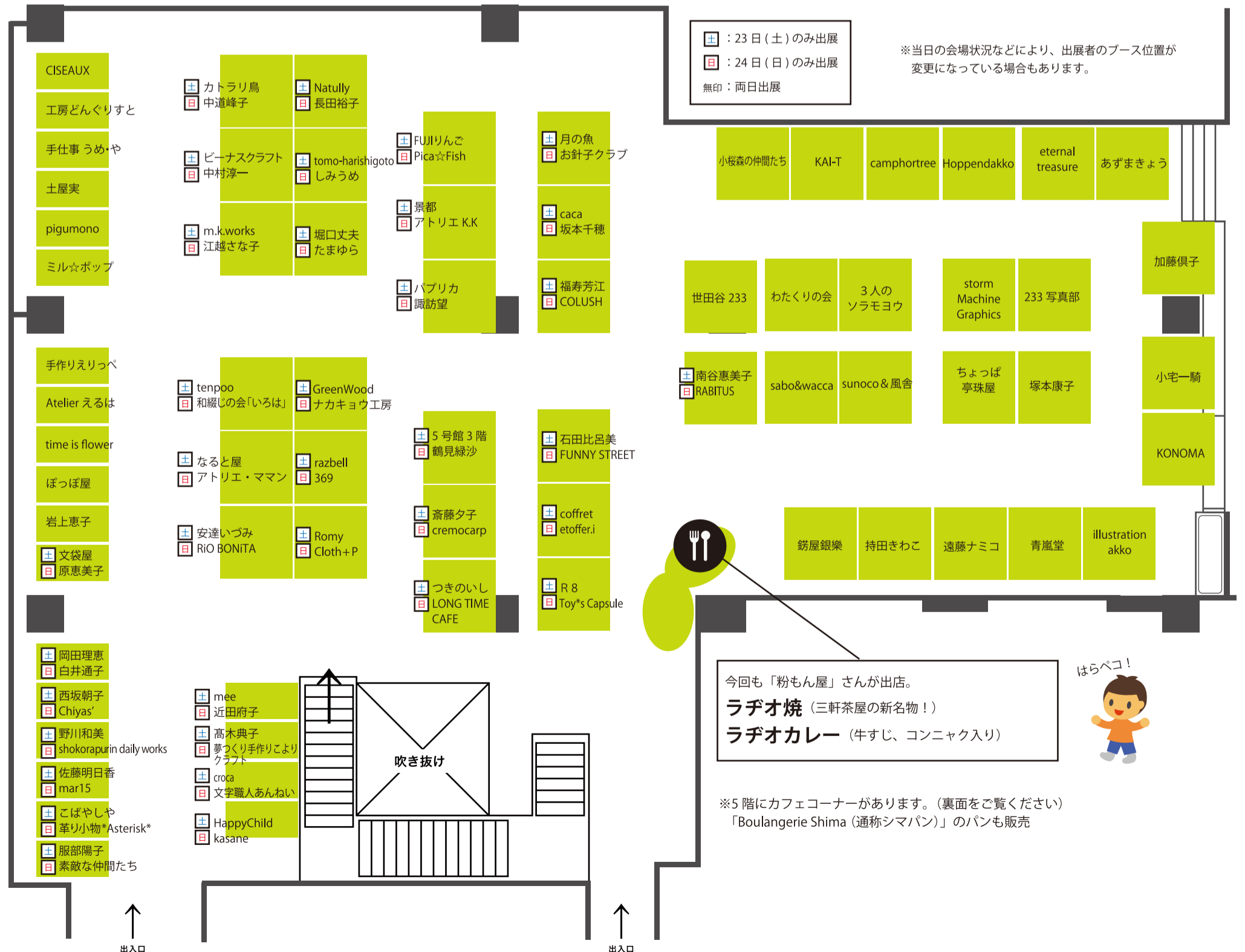
世田谷アートフリマは、そんなきっかけがたくさん生まれることを願って行われるイベントです。

キャロットタワーで  
見て、作って、遊ぶ2日間!!



### 4階：アートフリマ会場

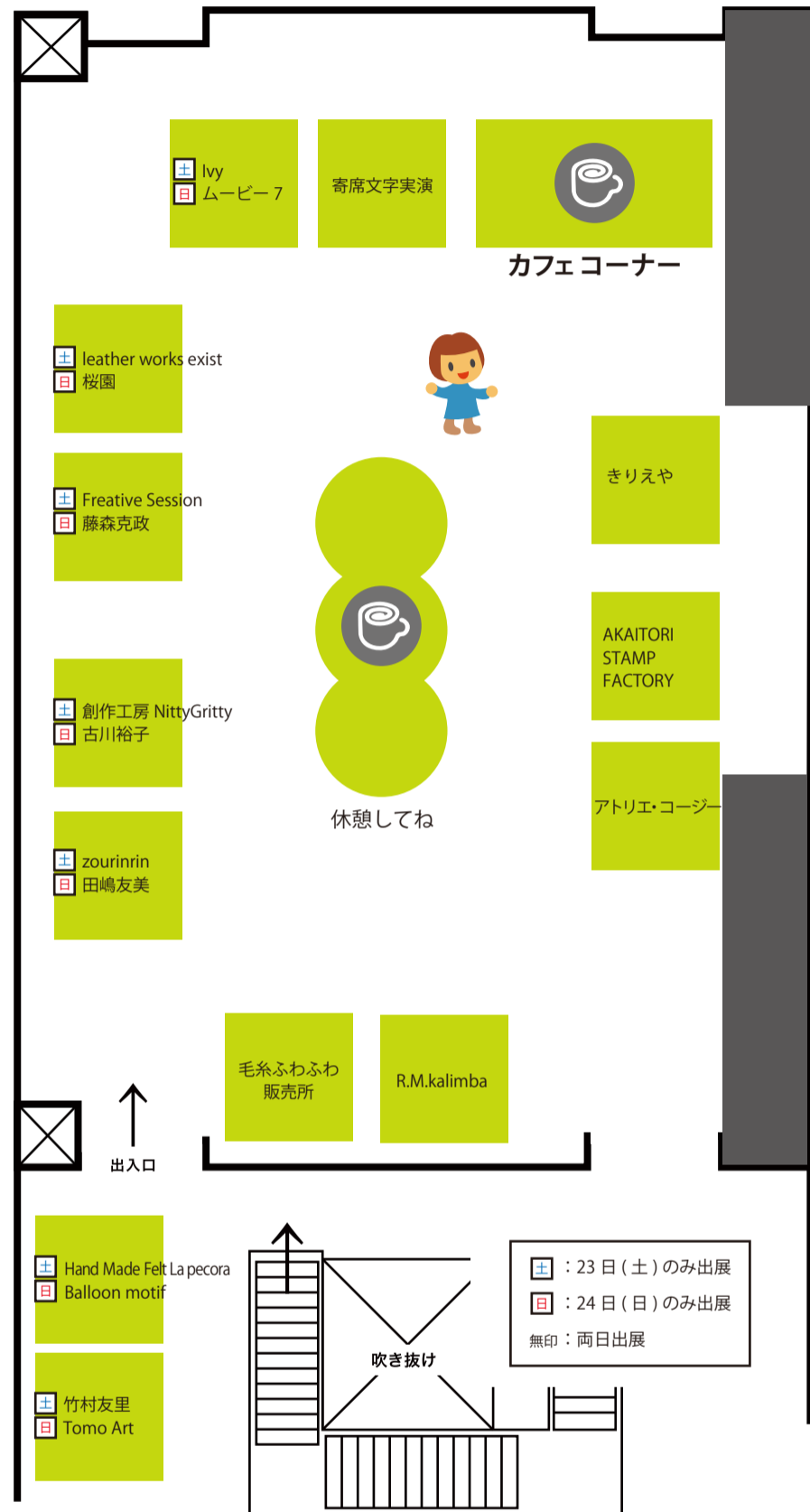
70のブースにいろんな作品が並びます。自分だけのお気に入りを見つけてください。  
カレー、ラヂオ焼もこのフロアです。



## 5階：出張アトリエコーナー

いろんな作家さんが作品を作りながら、販売しています。作品をどんな風に乗っているのか、間近で見られます！

カフェコーナーでは、コーヒーなどの飲み物のほか、「Boulangerie Shima (通称シマパン)」のパンを販売しています。



## 3階：体験ワークショップコーナー



受付は  
3F会場にて

ものづくりを体験できるコーナーです。作品を見るだけでなく、作って楽しんでください！

### (A) 包みボタンとキラキラスパンコールで「オリジナル動物コンパクト」を作ろう！

包みボタンを顔に見立てて、うさぎ、ライオンなど、オリジナルの動物を作ったら、キラキラスパンコールを飾って完成！世界で1つの素敵なコンパクトを作りましょう。

講師：外村友紀  
時間：11:00～18:00(両日とも)  
途中休憩 14:00～15:00  
参加費：500円(材料費込み)  
定員：各日30名程度



### (B) お札 de おりがみ道場

いつも使っているお札が面白キャラクターに大変身！どなたでも簡単に折って作れます。

講師：長谷川洋介  
時間：11:00～18:00(両日とも) 途中休憩あり  
参加費：100円  
定員：各日数名程度

お札をご用意ください！



### (C) 折り豆本を作ろう！

3cmほどの小さな本を作ります。「折り本」という、ページを蛇腹折りにして作る方式ですので、どなたでもカンタンに楽しんでいただけます。

講師：九十九耕一  
時間：11:00～18:00(途中休憩 13:00～14:00)  
参加費：300円(材料費込み)  
定員：各日20名程度



### (D) 写ルンです！で3D写真を撮ろう

「写ルンです」を2つ使って3Dカメラを作成。キャロットタワー周辺で撮影会。アートフリマをご覧いただいている間に現像・プリント。出来上がったプリントを使って立体写真で遊びます。

講師：金本大成  
時間：1回目：11:30～14:30  
2回目：13:30～16:30(両日とも)  
参加費：1000円(カメラ・プリント代込)  
定員：各回5名  
対象年齢：中学生以上

